

Déclarer un système

Ouvrir Gazelle Test Management

- Utiliser le compte interoprente@nomdesociete.com pour accéder à la plateforme Gazelle Interop'Santé
- Sélectionner Gazelle Test Management



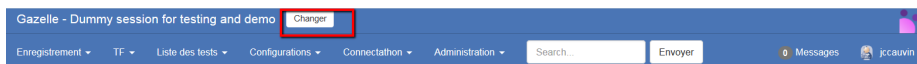
Interop Santé Plateforme Gazelle

Access tools

Tools	Description
Gazelle Test Management	Gestion du connectathon, cadre technique IHE, plans de test
EVSCient	Portail pour les services de validation
Proxy	Outil de capture de messages
Assertion Manager	Gestion des exigences
Patient Manager	Simulateur pour les acteurs du profil PAM
Gazelle HL7 Validator	Validation de la conformité des messages HL7v2.x et HL7v3
Demographic Data Server	Génération de données démographiques
SVS Simulator	Simulateur pour le profil SVS et jeux de valeurs pour les simulateurs
Schematron Validator	Validation à base de schémas pour documents/messages XML

Se connecter

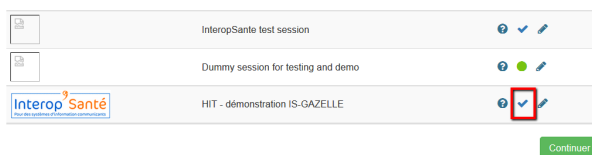
- Utiliser un compte administrateur de l'organisation
- Choisir la session de test















Gazelle - Dummy session for testing and demo Change

Enregistrement TF Liste des tests Configurations Connectathon Administration Search... Envoyer Messages jccauwin

A quel évènement souhaitez-vous participer ?



	InteropSante test session	  
	Dummy session for testing and demo	  
	HIT - démonstration IS-GAZELLE	  

Continuer

Déclarer un système

- Aller dans le menu Enregistrement->Gérer les systèmes
- Sélectionner l'organisation et Ajouter un système

The screenshot shows the 'Gestion des systèmes' page in the Gazelle - HIT - démonstration IS-GAZELLE application. The search filters include 'Mot clé de l'Organisation' (PME - Medasys) and 'Statut d'enregistrement' (Veuillez sélectionner une valeur...). The 'Ajouter un système' button is highlighted with a red box. Below the filters is a table with one entry: PME, ADT_PME_DxCare, DxCare, false, En cours, Version, Créateur (jccauvin), and Action.

- Déclarer les profils IHE PAM, IHE PAM-fr, les acteurs supportés par le système, les transactions ITI-30 et/ou ITI-31 et les options obligatoires pour chacune des transactions : Merge (ITI-30), Inpatient / Outpatient Encounter Management (ITI-31), Inpatient / Outpatient Encounter Management (ITI-31) et Historic Movement (ITI-31).

The screenshot shows the 'Gestion des systèmes' page for the system 'ADT_PME_DxCare - DxCare'. The 'Add IHE implementations (Actors / Integration Profiles / Integration Profile Options) to this system' button is highlighted with a red box. Below the button is a table with columns: Profil d'intégration, Acteur, Option de profil d'intégration, Requested testing type, Testing type reviewed, Type de test, and Action. A warning message states: 'Aucune implémentation IHE n'a pour l'instant été enregistrée pour ce système. Sélectionner un domaine ci-dessus puis sélectionner l'implémentation IHE (Acteur / Profil d'intégration / Options) à ajouter au système.'

- Par exemple, un système enregistré comme PDS (Patient Demographic Supplier) doit être déclaré avec les implémentations ci-dessous.

The screenshot shows the 'Gestion des systèmes' page for the system 'ADT_PME_DxCare - DxCare'. The table of IHE implementations is as follows:

Profil d'intégration	Acteur	Option de profil d'intégration	Requested testing type	Testing type reviewed	Type de test	Action
PAM - Patient Administration Management	PDS - Patient Demographics Supplier	NONE - None	Not set	<input type="checkbox"/>	Thorough	
PAM - Patient Administration Management	PDS - Patient Demographics Supplier	MERGE - Merge	Not set	<input type="checkbox"/>	Thorough	Supprimer
PAM_FR - Patient Administration Management (France)	PDS - Patient Demographics Supplier	NONE - None	N/A		Thorough	
PAM_FR - Patient Administration Management (France)	PDS - Patient Demographics Supplier	MERGE - Merge	N/A		Thorough	Supprimer

Les implémentations IHE listées ci-dessus sont automatiquement sauvegardées.